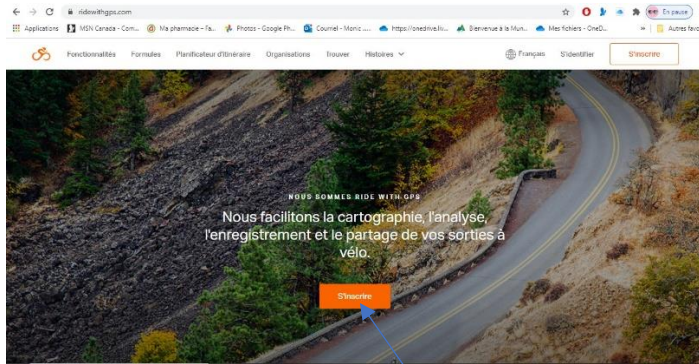


MEMBRE - RIDEWITHGPS Cycl'O Nord

LIEN du SITE WEB :

<https://ridewithgps.com/>

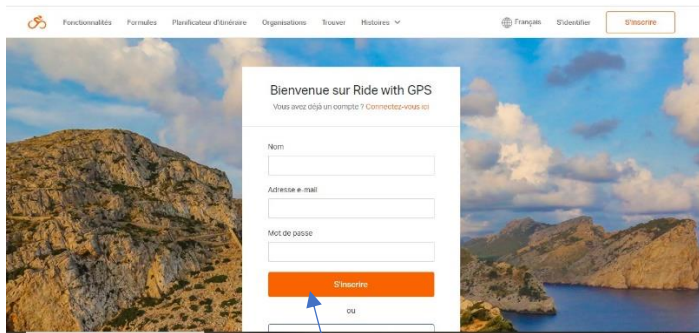


Faire un clic sur « **S'inscrire** »

OU

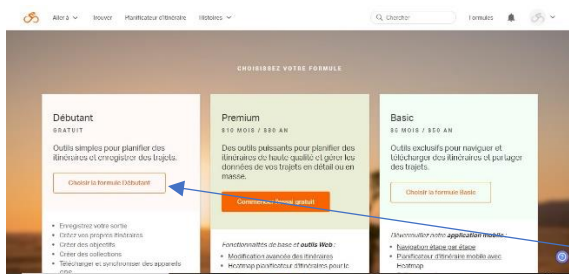
LIEN direct pour vous inscrire :

<https://ridewithgps.com/signup>



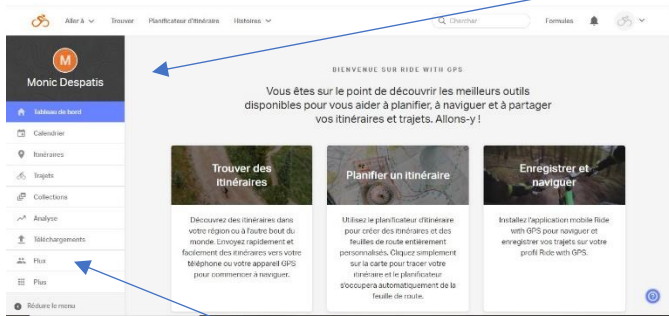
- Entrer un « **identifiant** »
- Entrer votre « **e-mail** »
- Entrer un « **mot de passe** »

Faire un clic sur « **S'inscrire** »



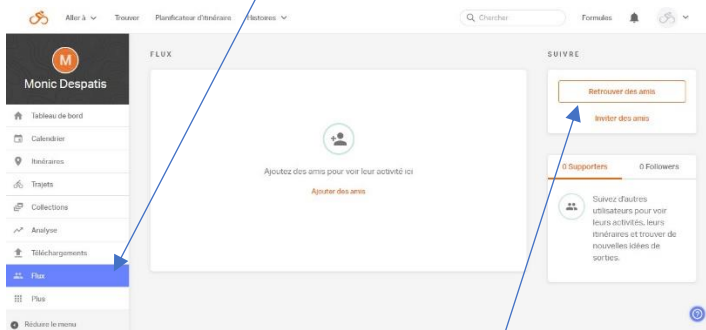
- Vous serez dirigé sur cette page et faire un clic sur « **Choisir la formule débutant** »

- Vous serez dirigé sur cette page avec votre identifiant personnel



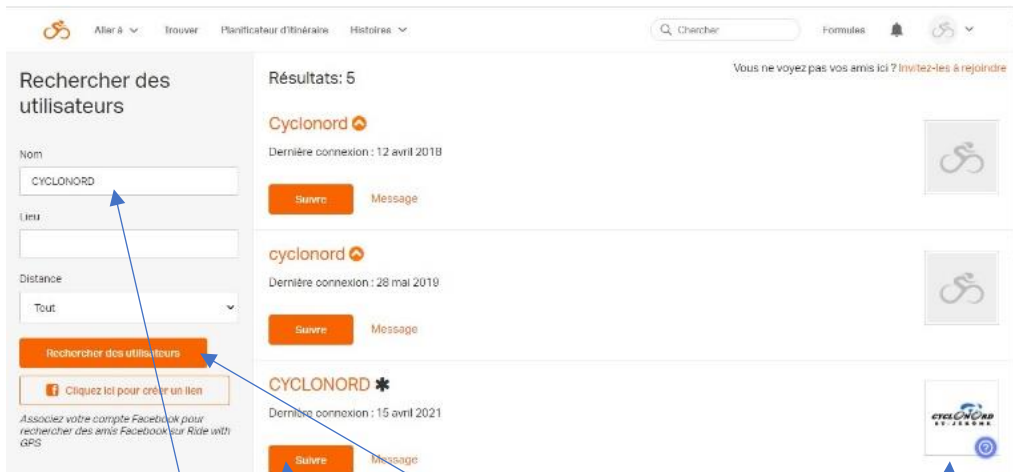
Faire un clic sur « Flux » Pour faire la recherche du club CYCLONORD

- Vous vous retrouverez sur cette page



Faire un clic sur « Retrouver des amis »

- Vous serez dirigé vers cette page



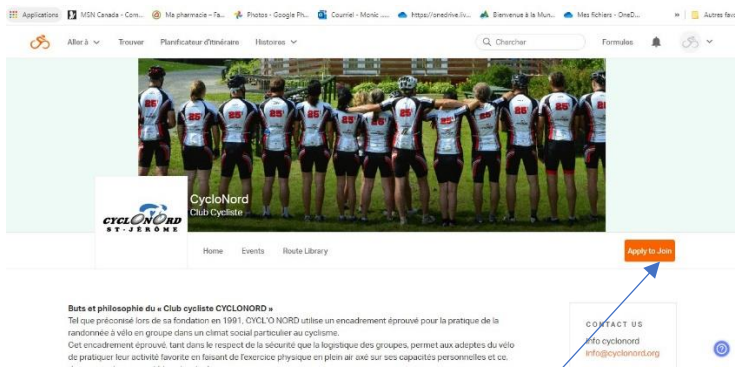
Inscrire dans le NOM : **CYCLONORD** (en majuscule et sans espace)

Faire un clic sur « Rechercher des utilisateurs »

Une liste apparaîtra. Choisir **Cyclonord St-Jérôme** avec l'image sur votre droite

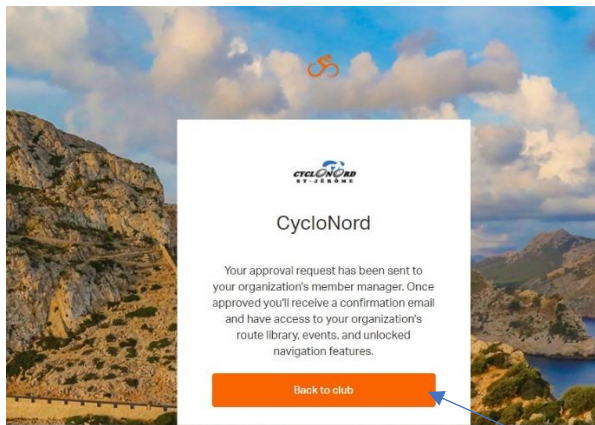
Faire un clic sur « Suivre »

- Vous serez dirigé sur cette page



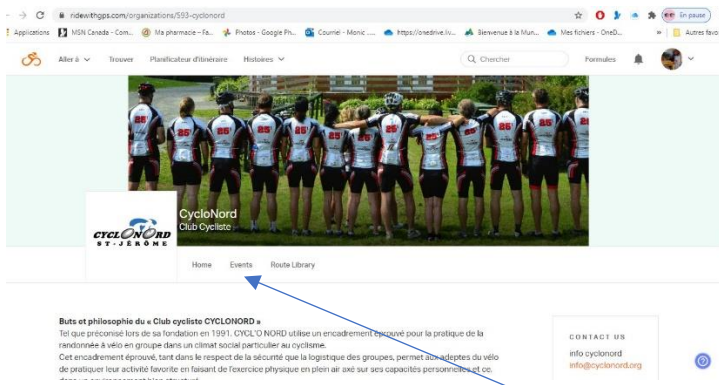
Vous devez faire un clic sur « **Apply to join** »

- Vous serez dirigé sur cette page



Pour voir le club, faire un clic sur « **Back to club** »

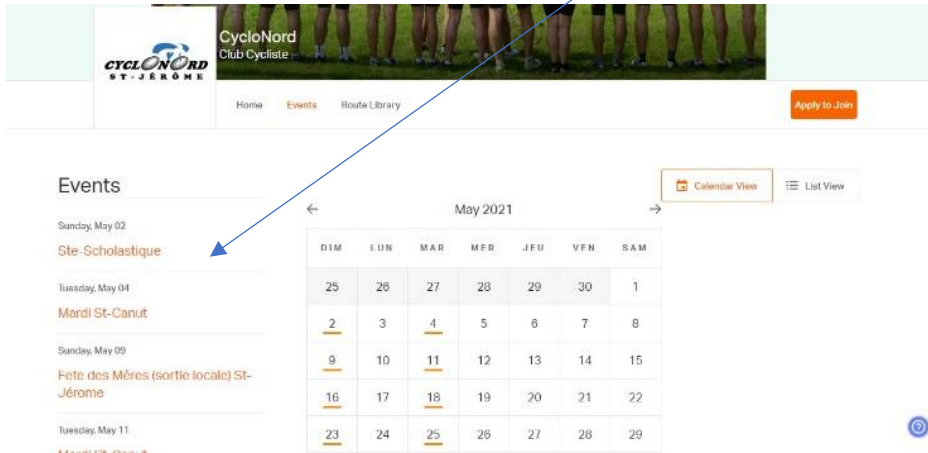
- Vous serez redirigé vers cette page du club



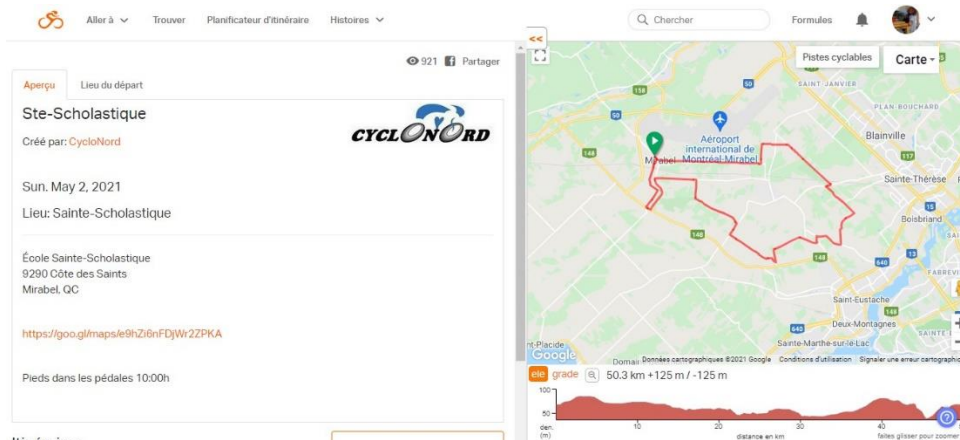
Pour voir les sorties, faire un clic sur « **Events** »

- Vous serez dirigé vers cette page du calendrier des sorties

Allez sur le mois désirez et faire un clic sur « **le choix de la date de la sortie** » que vous voulez vérifier. (Sur le côté gauche)



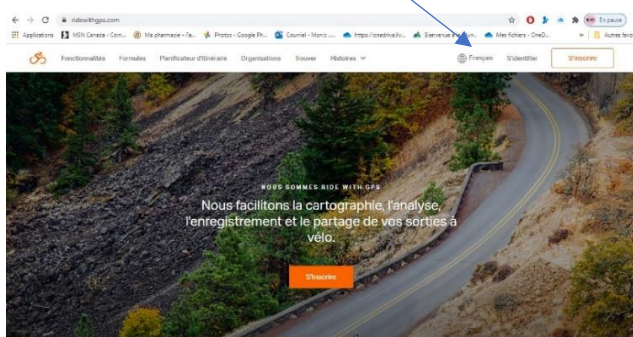
- Vous serez dirigé vers cette page qui vous montre les informations et la carte du parcours de la sortie de Cycl'O Nord



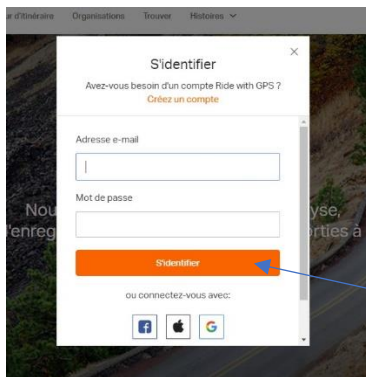
***Suite à votre inscription et la création de votre profil, la façon de vous reconnecter à RideWithGPS sera d'un accès beaucoup plus facile.

LIEN SITE WEB RideWithGPS: <https://ridewithgps.com/>

Faire un clic sur « **S'identifier** »

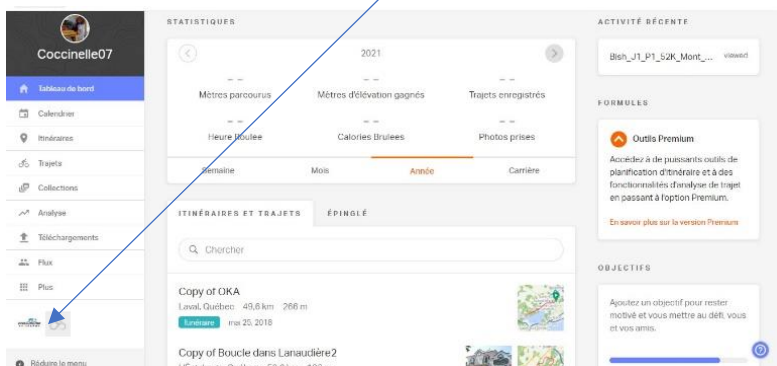


- Vous serez dirigé vers cette page

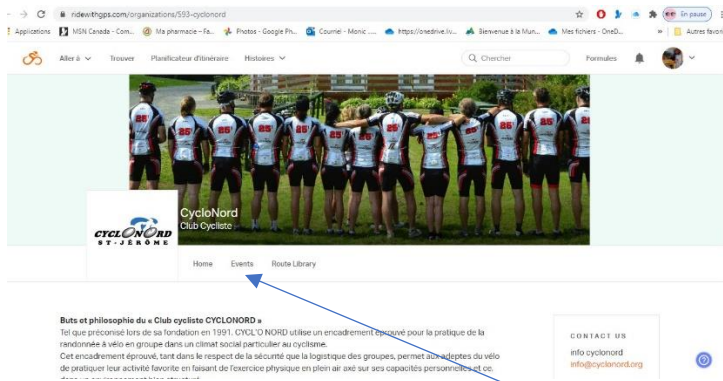


Inscrire votre *e-mail* et votre *mot de passe* et faire un clic sur « **S'identifier** »

- Vous serez dirigé sur votre page personnelle et pour voir le club vous ferez un clic sur l'image de « **CYCLONORD** » qui se trouve dans le coin gauche en bas



- Vous serez dirigé à nouveau vers cette page du club



Pour voir les sorties, faire un clic sur « **Events** »

DOCUMENT mis à jour le 29 avril 2021

Par Monic Despatis, secrétaire CA 2021

BIENVENUE !